



Neue und bekannte Auswertungsmöglichkeiten

Business Intelligence und List and Label

Lukas Breithaupt, Aareon Deutschland GmbH

www.aareon.com

| An Aareal Bank Group company

Wodis Dialoge 2023



Agenda

- 1** Bekannte Auswertungsmöglichkeiten
- 2** Neue Auswertungsmöglichkeiten
- 3** Live am System – Yuneo BI

Bekannte Auswertungsmöglichkeiten in Wodis Yuneo

Das bleibt:

- › Basis: List and Label
- › Möglichkeit der individuellen Anpassung von Reports



Zusätzliche Vorteile:

- › Mehr und flexible Anpassung, hohe Konsistenz
 - › durch „Report Data Pools“
 - › durch Nutzung des Report-Designers
- › Reduktion von Komplexität durch Konsolidierung und Fokussieren auf Wunsch-Reports
- › Mit wenigen Klicks zum Ziel



- › **Wie viele der rund 1200 Vorlagen aus Wodis Sigma nutzen Sie in Ihrem Unternehmen?**

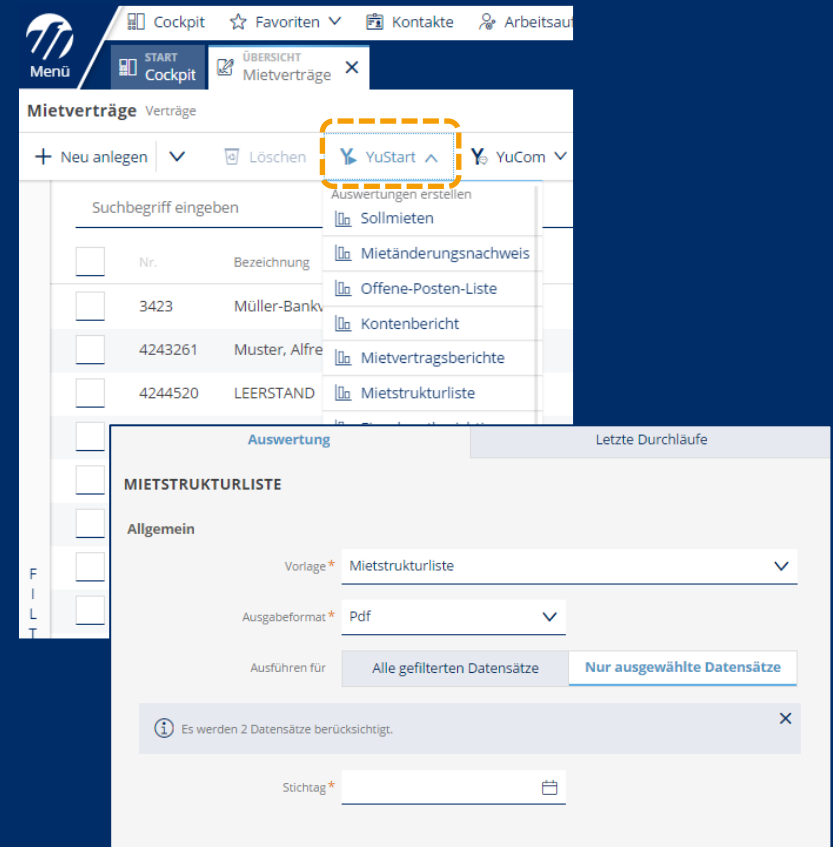
Bekannte Auswertungsmöglichkeiten in Wodis Yuneo

Wo?

- › In der Toolbar über „YuStart“
- › Darunter: Liste mit den bereitgestellten Auswertungen
- › *Faustregel: Alles was eindeutig einem Stammdatum zugeordnet werden kann, ist bei diesem Stammdatum zu finden.*

Wie?

- › Im Detailbereich: Mögliche Einstellungen für diese Auswertung
- › Für ausgewählte Datensätze oder alle gefilterten
- › Auswahl einer Auswertungsvorlage
Das Aussehen der Auswertung wird in der Vorlagenverwaltung gesteuert.



Übergreifende Auswertungsmöglichkeiten

Wo?

- › Im Menübaum unter dem Eintrag „Auswertungen“
- › In diesen Fenstern stehen Auswertungen zur Verfügung, die verschiedene Stammdaten kombinieren.
- › Bilanz, GuV und mehr...

Wie?

- › Nach Auswahl öffnet sich ein Fenster mit weiteren Einstellungsmöglichkeiten zur Ausführung.

The image displays two overlapping screenshots of the Aareon software interface. The top screenshot shows a navigation menu with the following items: Verträge, Buchhaltung, Auftragswesen, Zahlungsverkehr, Bestand, Organisation und Datenmanagement, and **Auswertungen** (highlighted with a dashed orange box). Below 'Auswertungen' are sub-items: Bestandsnachweise Mitgliedschaften, Geschäftsberichte, and Kontierungsübersicht. The bottom screenshot shows the 'Geschäftsberichte' report configuration window. It includes fields for 'Vorlage' (set to Bilanz), 'Ausgabeformat' (set to Pdf), 'AUSFÜHREN FÜR' (Mandant: 1 - Wodis Wohnbau), and 'Buchungen' (Buchungsdatum von: 01.01.2023, bis: 31.12.2023). At the bottom, there are options for 'Buchungsstatus' (Alle, Auswahl) and checkboxes for 'Vorläufig' and 'Endgültig' (checked).

Vorlagen und Anpassungsmöglichkeiten

Erklärtes Ziel:

- › Auslieferung von Systemvorlagen und Standards
- › Auswertungen können auf Basis dieser Vorlagen kundenindividuell weiter ausgebaut/individuell angepasst werden.

No.	An	Reportbereich	Formater	Anschreibenkategorie	Bezeichnung
1339	Report	Anlagenpiegel	Formater	Anschreibenkategorie	Anlagenübersicht
513	Report	Eigentümerdaten			Anweserheitsliste
30	Report	ADR Report			ADR Report
178	Report	AP Report			AP Report
56	Report	AS Report			AS Report
1568	Report	Handwerker			Auftragnehmer-Bereich Zuordnung
1567	Report	Handwerkerzuordnung			Auftragnehmer-Gewerke Zuordnung
1005	Report	Auftragslisten			Auftragsliste
2081	Report	Auftragslisten			Auftragsliste mit Auftragnehmer
2082	Report	Auftragsauswertungen			Auftragsliste mit Auftragnehmer - Kopie
750	Report	Auftragsauswertungen			Auftragsliste nach Auftragnehmer-Status
852	Report	Auftragsauswertungen			Auftragsliste_2022
492	Report	Mitgliederverwaltung Ausschüttung...			Ausschüttungsergebnis
1353	Report				Auswertung im Querformat

Auftragsnummer	WIE	OBJ	VE	Auftragnehmer	Maßnahme	Auftragsart	Status	Auftragsam	Erieditg am	Belastungsart	beauftragt	berechnet	Abweichung			
Auftragnehmer: 1 Heinrich																
555	23	950	1		Test 555	Offen	01.02.2020	06.06.2020	eigene	Belastung	1.000,00	242,42	-757,58			
Summe Status Offen											0,00	0,00	0,00			
Summe Auftragnehmer 1 Heinrich											0,00	0,00	0,00			
Gesamtsumme														0,00	0,00	0,00
Auftragsnummer	WIE	OBJ	VE	Maßnahme	Auftragsart	Status	Auftragsam	Erieditg am	Belastungsart	beauftragt	berechnet	Abweichung				
1	Heinric	555	23	950	1	Test 555	Offen	01.02.2020	06.06.2020	eigene	1.000,00	242,42	-757,58			
Gesamtsumme											0,00	0,00	0,00			

Von der Vorlage zum Report



› Was ist mit den vielen Einstellmöglichkeiten?

Auftragslisten

Auftragslisten drucken

von Auftragsdatum: 01.01.2019 bis: 31.12.2019

von Erledigungsdatum: bis:

von Sachbearbeiter: bis Sachbearbeiter:

von Erfasser: bis Erfasser:

von Auftragnehmer: bis Auftragnehmer:

von Projekt: bis Projekt:

von Gewerk: bis Gewerk:

von Maßnahme: bis Maßnahme:

von Wie/Obj/Ve: bis Wie/Obj/Ve:

für Budget-Baum:

von Budget: bis Budget:

Druck nach: Sachbearbeiter

für Auftragsstatus:

für Maßnahmenart:


für Belastungsart:

Auftragsliste
 zweizeilig drucken
 Positionstext ausgeben
 Erledigungsbericht

Brutto
 Netto

Kennung	Modul	Auswa
A	INST	<input checked="" type="checkbox"/>
CC	INST	<input checked="" type="checkbox"/>
FAW	INST	<input checked="" type="checkbox"/>
HAE	INST	<input checked="" type="checkbox"/>
HSB	INST	<input checked="" type="checkbox"/>
I	INST	<input checked="" type="checkbox"/>
IH	INST	<input checked="" type="checkbox"/>
IHI	INST	<input checked="" type="checkbox"/>

Wodis Sigma



Auswertung Letzte Durchläufe

AUFTRAGSÜBERSICHT

Allgemein

Vorlage* meine eigene Auftragsliste x v

Ausgabeformat* Pdf v

Ausführen für Alle gefilterten Datensätze Nur ausgewählte Datensätze

Es werden 8272 Datensätze berücksichtigt. x

Einstellungen

Buchungsdatum von

Buchungsdatum bis

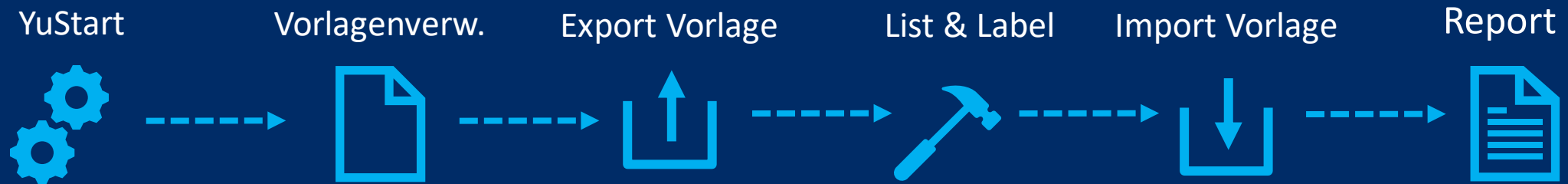
Auswertungsmodus verlassen

Auswertung erstellen


Wodis Yuneo

Von der Vorlage zum Wunsch-Report

Neuer Report / Geänderte Reportanforderungen



Standardfall (nach Anpassung der Vorlage)




- › Aufwand in die Anpassung und Pflege von Vorlagen verlagern
- › Zeit sparen in der eigentlichen Anwendung

Report Data Pool in Wodis Yuneo für mehr und leichtere Anpassungsmöglichkeiten

The screenshot shows the 'Variablen/Felder' (Variables/Fields) window in Wodis Sigma. The left pane displays a report preview with fields like 'Seite: 1', 'Datum: 07.3.2023', and 'Uhrzeit: 10:58:07'. The right pane shows a tree structure of variables and fields:

- Variablen/Felder durchsuchen
- Variablen
 - LL
 - ReportVariables
 - Versandvariablen
- Felder
 - LL
 - InputItems
 - _ReportVariablesRowId
 - ABZUG_SUM
 - ABZUG_SUM_RECHNUNG
 - ANZ_RECH
 - APO_BEZ
 - APO_NR
 - AUF_BELART
 - AUF_NUM
 - AUF_STATUS
 - B_GROUP1
 - B_GROUP1_TEXT
 - BUD_BEZ
 - BUD_NR
 - D_KENNZ
 - E_KENNZ
 - E_KENNZ_DEC
 - EINBEHALT_SUM
 - GE_BEZ
 - GE_NR
 - HW_BEZ
 - HW_NR
 - ME_DAT
 - NAU_ART
 - OBJ_KTEXT
 - OBJ_NR
 - OBJ_ORT
 - OBJ_PLZ
 - OBJ_STRASSE

Wodis Sigma



The screenshot shows the 'Variablen/Felder' (Variables/Fields) window in Wodis Yuneo. The left pane displays a report preview with fields like 'Abweichung' and 'Schuldung'. The right pane shows a tree structure of variables and fields:

- Variablen/Felder durchsuchen
- Variablen/Felder
 - AuftragspositionStatus (Auftragsposition)
 - Auftragsstatus (Auftragsposition_Auftragssta)
 - Auftragsstatus (Auftragsposition_Auftragssta)
 - Belastungsart
 - Budget
 - Gewerk
 - Kostengruppe
 - KostengruppeZuProjekt
 - Nachauftrag
 - Objekt
 - Rechnungsart (Auftragsposition_RechnungA)
 - Rechnungsart (Auftragsposition_RechnungA)
 - Schaden
 - Verwaltungseinheit
 - Wirtschaftseinheit
 - Auftragid
 - AuftragMeldedatum
 - AuftragnehmerBezeichnung
 - AuftragnehmerId
 - AuftragnehmerNummer
 - Auftragsnummer
 - AuftragsstatusId
 - AuftragsstatusString
 - Auftragswert
 - AuftragswertNetto
 - BelastungsartId
 - BepoBetrag
 - BepoBetragSummeBrutto
 - BepoBetragSummeNetto
 - BepoMenge
 - BetragEinzelpreis
 - BetragRechnungAbzug
 - BetragRechnungBrutto
 - BetragRechnungNetto

Wodis Yuneo

Von der Vorlage zum Wunschreport



Live am System

Aareon BI



Aareon BI – die Mehrwerte



Standardisiert

- › Direkter Start und Zugang zu BI für alle
- › Unabhängig von Unternehmensgröße und Ressourcen
- › Deckt die Anforderungen der Branche mit Standard-reports ab



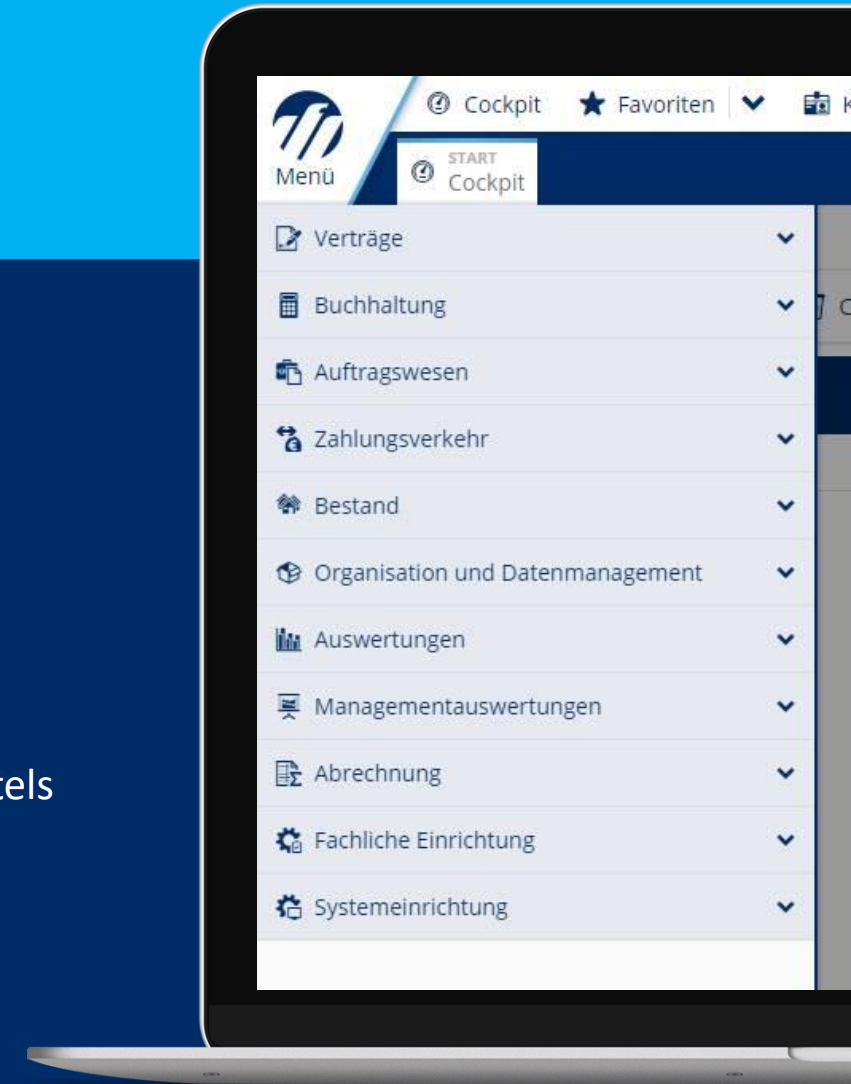
Integriert

- › Alles aus einer Hand – DWH und ERP-System
- › Arbeiten in Wodis Yuneo ohne zusätzliches Tool
- › Kein umständliches Exportieren und Importieren von Daten
- › Releasesicherheit und Rechteverwaltung inklusive



Wegweisend

- › Volle Flexibilität
- › Externe Daten aus anderen Quellen
- › Benchmarking mittels anonymisierter Marktdatenbank



Aus einer Hand: Ihre ERP-Daten im kundeneigenen Data Warehouse

Aareon Wodis Yuneo
SaaS aus der Cloud

Aareon Wodis Yuneo
Inhouse



Data Warehouse aus der Aareon Cloud

Reporting

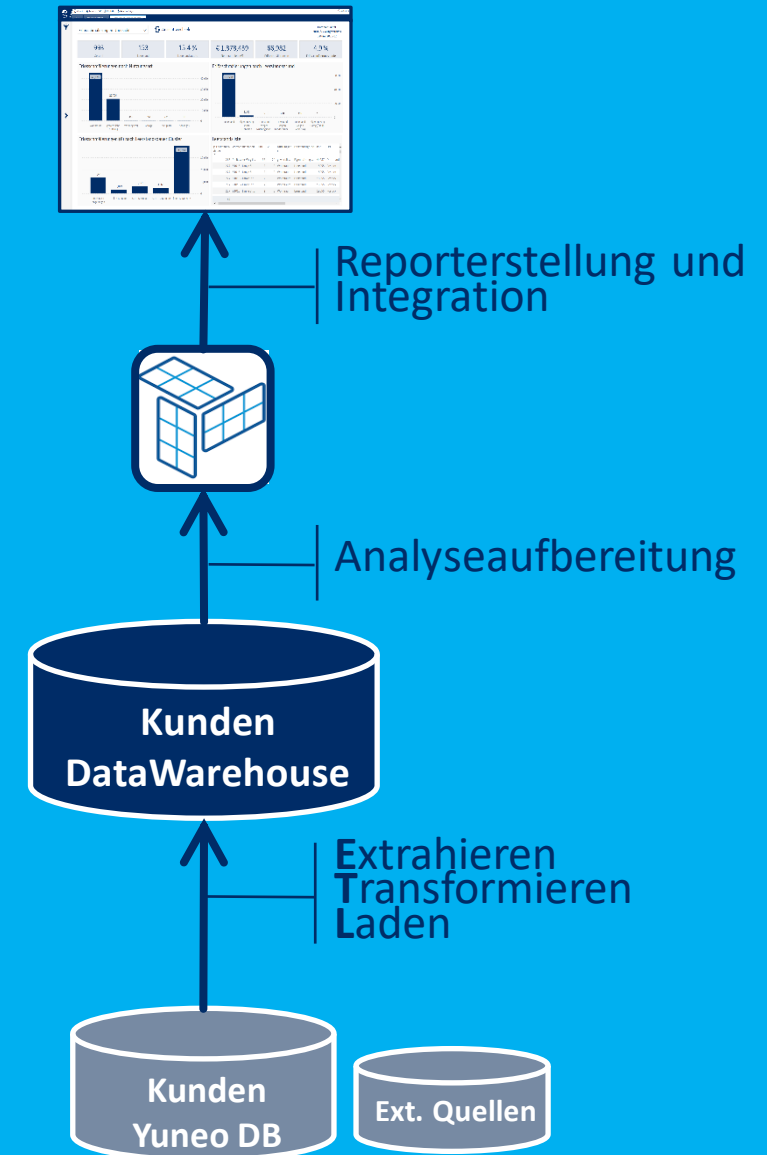
Visualisierung, Analyse und Entscheidung in Wodis Yuneo

Analyse/Reporterstellung

Auf Basis von Standard-Reports

Von der Datenquelle zur fertigen BI-Auswertung in Wodis Yuneo

- › **Analyseorientierte Datenaufbereitung und Datenhaltung**
- › **Basis für Standard-Berichtswesen und individuelle Berichtserstellung**
- › **Standard über alle Kunden mit der Möglichkeit zur Individualisierung**
- › **Nahtlose Integration in Wodis Yuneo inklusive Navigation und Berechtigungsaussteuerung**



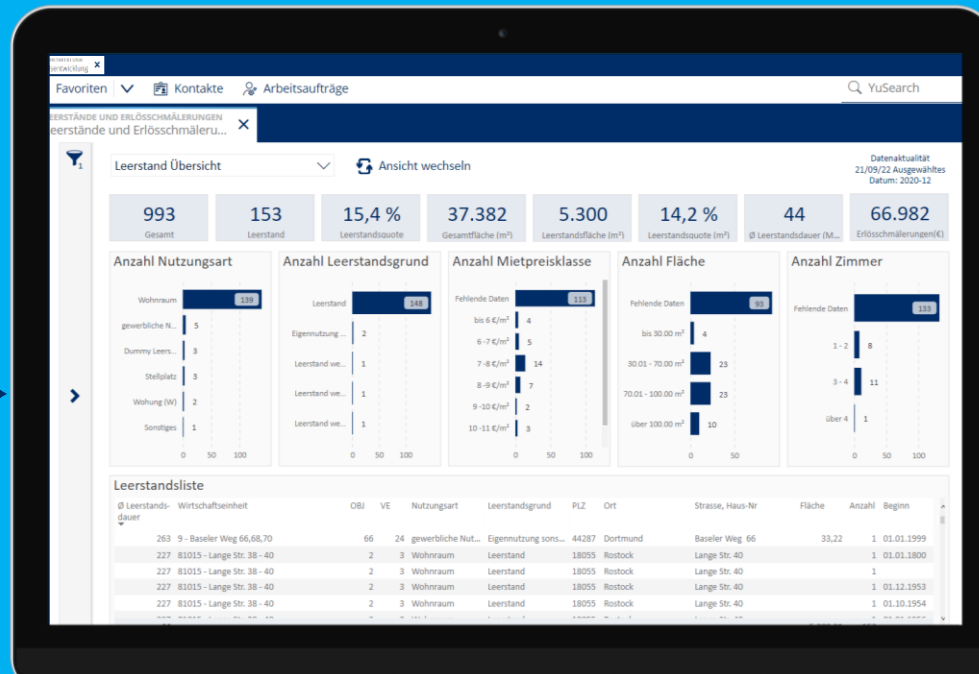
Aareon BI – die Mehrwerte

Auswertungen vorhanden

- › Bestand
- › Leerstand
- › Mietersalden
- › Vermietungen und Neuvermietungen
- › Vertragsbeendigungen
- › Instandhaltung
- › MoBa
- › Darlehen



Überarbeitetes und reporting-optimiertes Datenmodell



Integration und Rechteverwaltung in Wodis Yuneo



Finale QS und Start der Pilotphase

Aareon BI – Wodis Yuneo



Live am System



Das bleibt:

- › Basis: List and Label
- › Möglichkeit der individuellen Anpassung von Reports über Reportvorlagen

Das kommt:

- › Aareon BI als qualitätsgesicherte und Release sichere Analysekomponente
- › Aareon BI zur interaktiven und tiefgreifenden Datenanalyse